


O B E C N Ě P O Z N Á M K Y :

KONEČNÝ DEKOR, ZPŮSOB OTEVÍRÁNÍ, ČLENĚNÍ A DALŠÍ VLASTNOSTI BUDOU UPŘESNĚNY S INVESTOREM A S ARCHITEKTEM PROJEKTU DLE VZORNÍKU BAREV.

ZEDNICKÉ ZAPRAVENÍ JE NUTNO KALKULOVAT S OHLEDEM NA PŘEDPOKLÁDANÝ ROZSAH PRACÍ.

VÝROBA PRVKŮ A JEJICH KONEČNÝ POČET DLE SKUTEČNÝCH ROZMĚRŮ KAŽDÉ VÝPLNĚ NA STAVBĚ.

ZOHLÉDNIT RŮZNÉ PODKLADY PRO KOTVENÍ - PŮVODNÍ PLNÁ CIHLA, NOVÉ ZDIVO ZE SVISLE DĚROVANÝCH KERAMICKÝCH TVAROVEK, DŘEVO, BETON.

GENERÁLNÍ PROJEKTANT: KT architekti Krotova 35, 616 00 Brno tel.: +420 725 038 573 +420 605 944 569 e-mail: kta@iol.cz www.kt-arch.eu	Zodpovědný projektant:	Ing. Martin Němec		
	Architekt:	Ing. arch. Jan Tesař	Ing. arch. Pavel Klein	
	Vypracoval:	Ing. Martin Němec		
		Ing. arch. Jan Tesař	Ing. Ivana Píňkasová	

NÁZEV STAVBY: EKOCENTRUM TRKMANKA - STAVEBNÍ ÚPRAVY OBJEKTU BÝVALÉHO ZÁMEČKU VE VELKÝCH PAVLOVICÍCH	FORMÁT:	
	DATUM:	ŘÍJEN 2010
	STUPEŇ:	PROJEKT PRO VÝBĚR DODAVATELE
MÍSTO STAVBY, PARCELA Č.: Velké Pavlovce, k.ú. Velké Pavlovce 889/1, 871/2, 871/3, 871/4, 670	PARÉ Č.:	
INVESTOR: Město Velké Pavlovce, Náměstí 9, května 6,40, 691 06 Velké Pavlovce, IČO: 283 703, zastoupené starostou Ing. Pavlem Procházkou		
ČÁST: ARCHITEKTONICKÉ A STAVEBNĚ TECHNICKÉ ŘEŠENÍ	STAVEBNÍ OBJEKT:	SO.01
NÁZEV VÝKRESU: VÝPIS TRUHLÁŘSKÝCH VÝROBKŮ - NÁBYTEK	MĚŘÍTKO:	Č. VÝKRESU: A.1.2.38

DŘEVĚNÝ NÁBYTEK

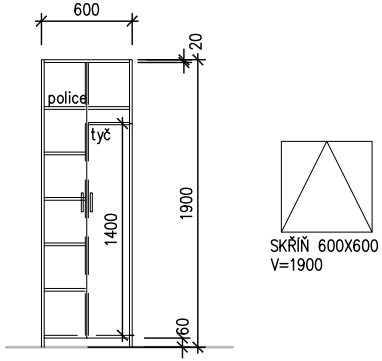
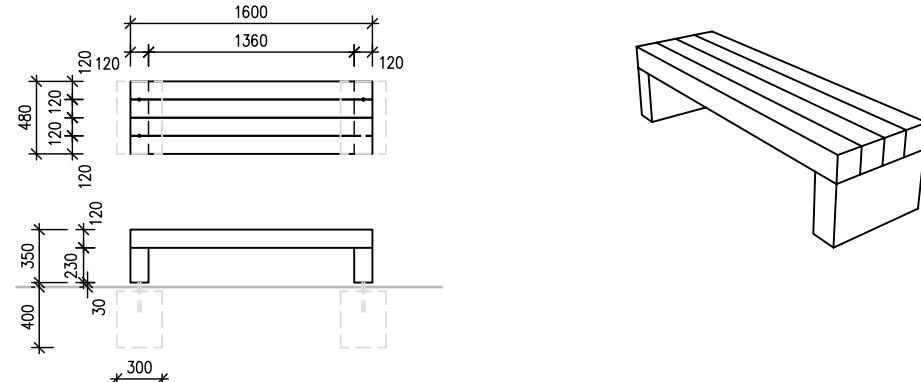
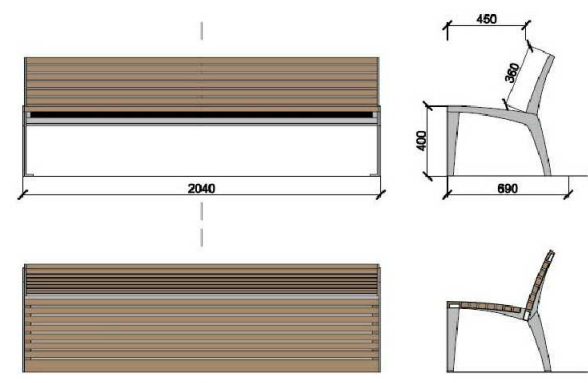
OZN.	SCHEMA POPIS	POČET
<div style="border: 1px solid black; border-radius: 50%; width: 30px; height: 30px; display: flex; align-items: center; justify-content: center; margin: 0 auto;">TV24</div>	<p>VESTAVĚNÁ KUCHYŇ VE STANDARDNÍM VYBAVENÍ, VČETNĚ SPOTŘEBIČŮ, DIGESTOŘ DODÁVKA VZT.</p> <p>MATERIÁL LAMINO, ABS HRANY, HLINÍKOVÁ MADLA A KOVÁNÍ.</p> <p>KONEČNÁ PODOBA BUDE PROJEDNÁNA S ARCHITEKTEM PROJEKTU</p> <div style="text-align: center; margin-top: 20px;"> <p>The drawing consists of two views of a kitchen unit. The top view shows a rectangular unit with a total width of 3440 mm. It features a sink (600 mm wide) and a cooktop (350 mm wide). The side view shows a total height of 2000 mm, divided into a 600 mm upper section and a 1400 mm lower section. The lower section includes a countertop (40 mm thick), a cabinet (740 mm high), and a base (120 mm high). The countertop has a width of 500 mm. The cabinet has a depth of 140 mm. The base has a depth of 140 mm. The countertop is labeled 'záda-lamino' and the cabinet is labeled 'dřez'. The cooktop is labeled 'el. vaříč' and the sink is labeled 'digestoř'. The base is labeled 'lednice'. The top view shows a total width of 3440 mm, divided into sections of 440, 450, 450, 450, 450, 600, and 600 mm. The side view shows a total height of 2000 mm, divided into sections of 600, 500, 40, 740, and 120 mm.</p> </div>	<p>1 KS 2.NP</p>

DŘEVĚNÝ NÁBYTEK

OZN.	SCHEMA POPIS	POČET
<p>TV25</p>	<p>POSTEL VELIKOSTI 835/2150 mm – DŘEVO BOROVICE MASÍV, LAZURA, DODÁVKA VČETNĚ MATRACÍ Z LÍNĚ PĚNY STANDARDNÍ KVALITY</p>	<p>15 KS</p>

<p>TV26</p>	<p>PATROVÁ DVOUPOSTEL VELIKOSTI 835/2150 mm – DŘEVO BOROVICE MASÍV, LAZURA, DODÁVKA VČETNĚ MATRACÍ Z LÍNĚ PĚNY STANDARDNÍ KVALITY</p>	<p>18 KS</p>
-------------	---	--------------

DŘEVĚNÝ NÁBYTEK

OZN.	SCHEMA POPIS	POČET
<p>TV28</p>	<p>SKŘÍŇ VELIKOSTI 600/600/1980 mm – LAMINO, ABS HRANY</p> 	<p>27 KS</p>
<p>TV27</p>	<p>CELODŘEVĚNÁ LAVIČKA MATERIÁL: DUB MASIV SPOJE: ČEPY POVRCHOVÁ ÚPRAVA: LAZURA PRO VENKOVNÍ PROSTŘEDÍ KOTVENÍ: PŘES POZINKOVANÉ TRNY DO BETONOVÉHO ZÁKLADU</p> 	<p>4 KS</p>
<p>TV29</p>	<p>SÉRIOVĚ VYRÁBĚNÁ TYPOVÁ PARKOVÁ LAVIČKA, KOMBINACE DŘEVO A OCEL., NEKOTVENO DO TERÉNU, POVRCHOVÁ ÚPRAVA Z VÝROBY</p> 	<p>2 KS</p>

DŘEVĚNÝ NÁBYTEK

OZN.	SCHEMA POPIS	POČET
TV30	<p>VYBAVENÍ RECEPCE TV12, POLICE A SKŘÍŇĚ LAMINO, ABS HRANY, STŮL A PULT MASÍV V MATERIÁLU PANELŮ. MADLO HLINÍKOVÉ, KOVÁNÍ STANDARDNÍ. DODÁVKA VČETNĚ KOTVENÍ A SPOJOVACÍCH PRVKŮ, POVRCHOVÝCH ÚPRAV.</p> <p>PŘESNÉ ŘEŠENÍ BUDE KONZULTOVÁNO S ARCHITEKTEM PROJEKTU.</p>	1 KS

TV31	<p>VESTAVĚNÝ NÁBYTEK DO NIKY VE STANDARDNÍM VYBAVENÍ. MATERIÁL LAMINO, ABS HRANY, HLINÍKOVÁ MADLA A KOVÁNÍ.</p> <p>KONEČNÁ PODOBA BUDE PROJEDNÁNA S ARCHITEKTEM PROJEKTU</p>	1 KS KABINET 1.21
------	--	----------------------

DŘEVĚNÝ NÁBYTEK

OZN.	SCHEMA POPIS	POČET
TV32	<p>VESTAVĚNÁ KUCHYŇ VE STANDARDNÍM VYBAVENÍ, VČETNĚ SPOTŘEBIČŮ, DIGESTOŘ DODÁVKA VZT.</p> <p>MATERIÁL LAMINO, ABS HRANY, HLINÍKOVÁ MADLA A KOVÁNÍ.</p> <p>KONEČNÁ PODOBA BUDE PROJEDNÁNA S ARCHITEKTEM PROJEKTU</p> <div style="text-align: center; margin-top: 20px;"> <p>The drawing shows a kitchen unit with the following dimensions and components:</p> <ul style="list-style-type: none"> Front View Dimensions: <ul style="list-style-type: none"> Top section: 260, 450, 450, 450, 450, 600, 600 Left side: 2000 (total), 600 (top section), 500 (middle section), 40 (gap), 740 (bottom section), 120 (base) Bottom section: 560, 600, 450, 450, 600, 600 Labels: digestoř, zóda-lamino, dřez, el. vaříč, lednice <p>The side view shows a depth of 600 and a distance of 350 from the left edge to the start of the unit.</p> </div>	1 KS